
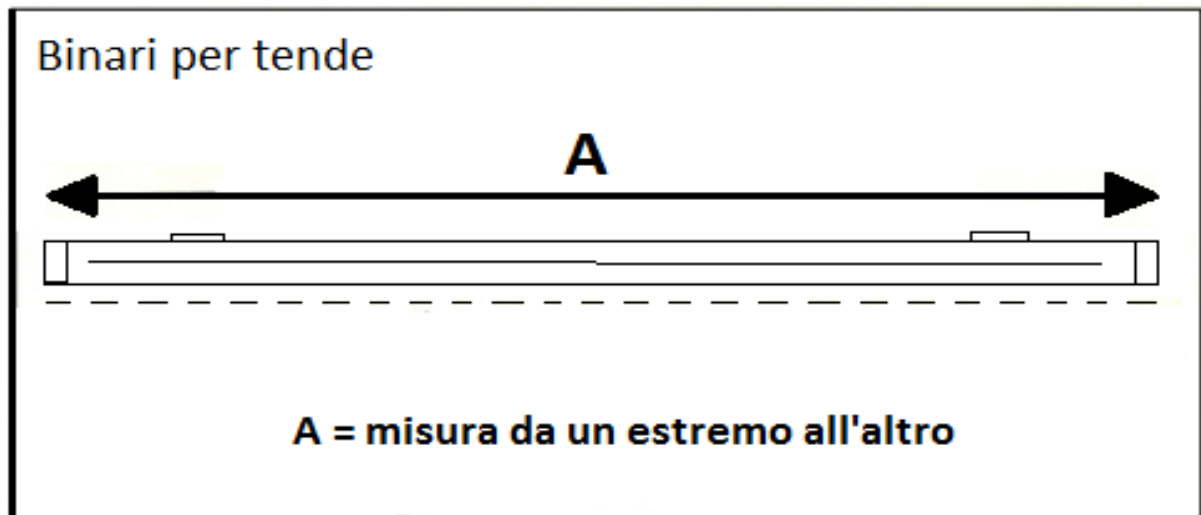


Per misurare la LARGHEZZA della tenda, si misura sempre, per prima, la lunghezza del binario o del bastone, mai quella della finestra.

Se si sta installando un nuovo binario o bastone si raccomanda di aggiungere dai 15 a 30 cm alla misura della finestra (per permettere alla tenda di coprire tutta la larghezza della finestra).



Dobbiamo prendere la misura dell'altezza da coprire.

Se si sta installando un nuovo binario o bastone il montaggio dello stesso va 15/20 cm. dal soffitto, oppure direttamente attaccato al soffitto, in quel caso la misura va presa dal soffitto fino a misura desiderata.

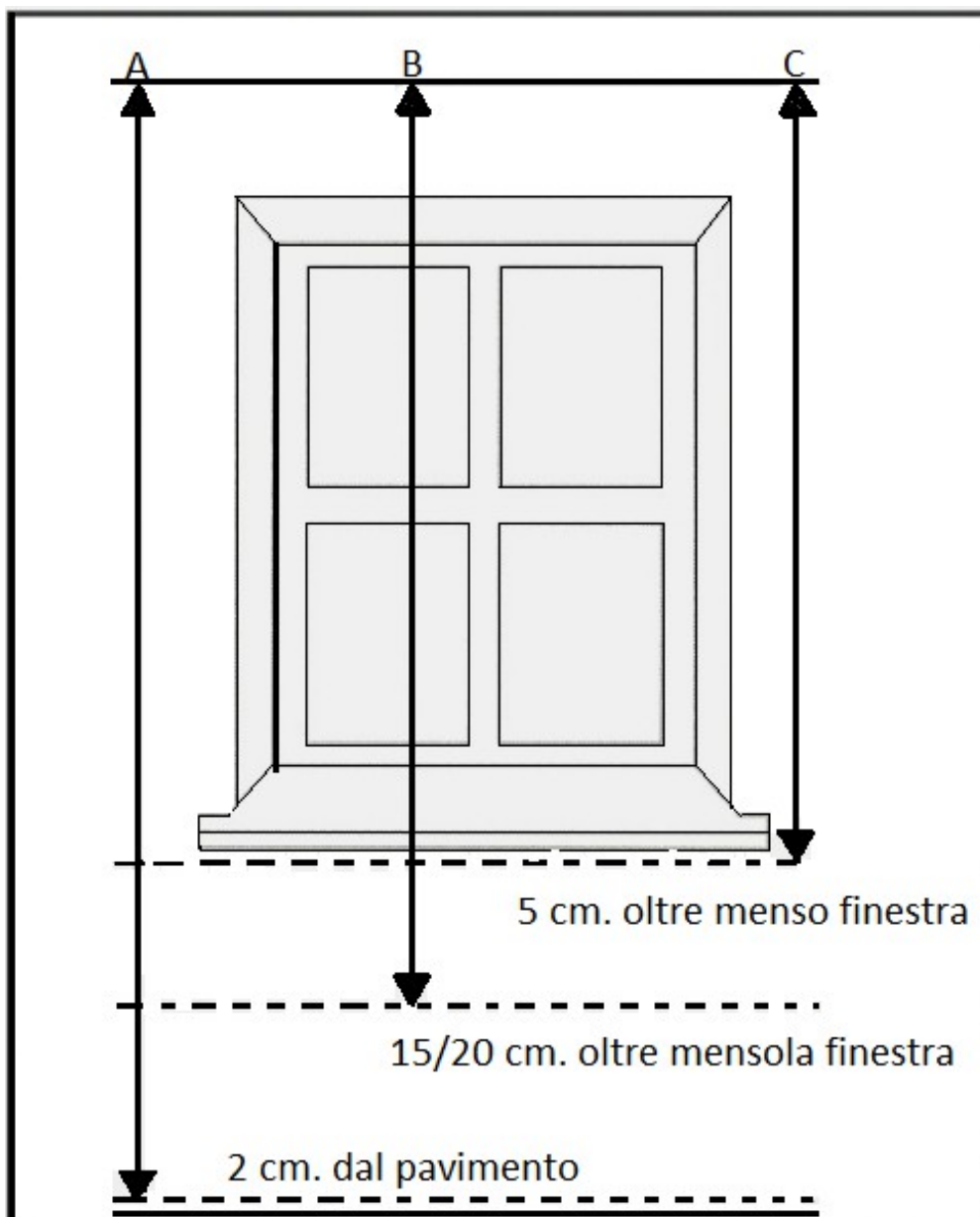
Le tende possono essere calcolate fino al pavimento, fino alla mensola della finestra oppure poco più in basso della mensola.

Consigliamo la misura finita della tenda stessa.

A - La tenda finita deve arrivare a 2 centimetri dal pavimento.

B - La tenda finita arriva fino a 15 o 20 cm oltre la mensola della finestra (due cm sopra un eventuale termosifone)

C - La tenda finita arriva ad 5 cm oltre la mensola della finestra

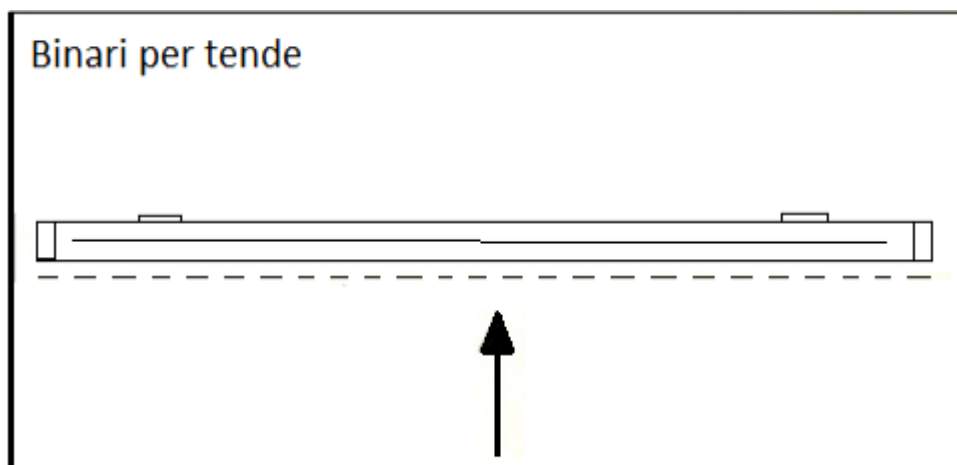


Misurare l'altezza almeno in tre punti diversi del bastone/binario, perchè il soffitto, il pavimento o la mensola sono raramente in perfetto piano.

Per evitare che la tenda strusci sul pavimento, si deve prendere, come corretta, la minore delle tre misure rilevate.

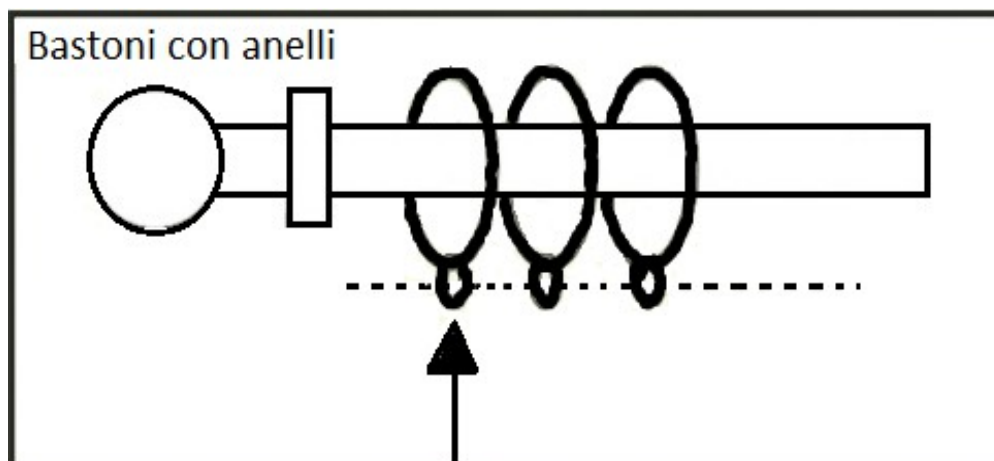
Altezza da un binario

Misurare sempre dalla parte inferiore del binario fino a dove si desidera che arrivi la tenda (vedi sopra A – B - C)



Altezza da un bastone

Per la parte superiore della tenda, si deve sempre prendere la misura da sotto dell'anello, fino all'altezza desiderata (vedi sopra A – B - C)



Tende a pacchetto

Misurare sempre dalla parte superiore del binario fino a dove si desidera che arrivi la tenda (vedi sopra A – B – C), per misurare la LARGHEZZA della tenda, si misura sempre, per prima, la lunghezza del binario.

Tende a pannelli

Misurare sempre dalla parte superiore del carrello portatelo velcrato fino a dove si desidera che arrivi la tenda (vedi sopra A – B – C), per misurare la LARGHEZZA del pannello, si misura sempre la larghezza del portatelo.